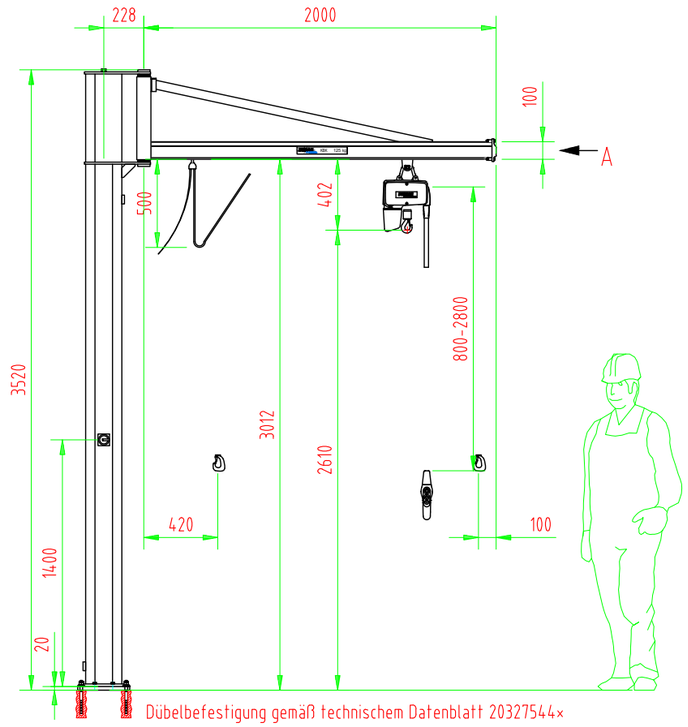

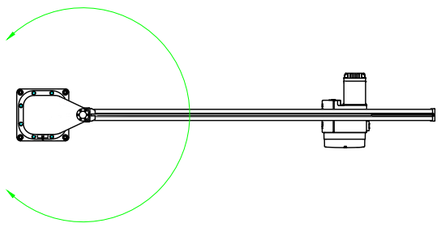

Schwenkbereich ca. 300 °

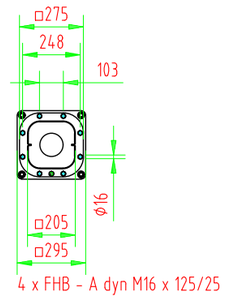

DEMAG

Kunde

Lieferadresse
siehe Kundenanschrift

Ihre Anlagenbezeichnung

Säulenschwenkkran
JC-P-300-KBK-BR-M
125 kg x 2000 mm

Projekt-Nr.	
Auftrags-Nr.	
Schaltplan-Nr.	63170746 + 63111146
Zeichnungs-Nr.	
Änderungs-Index	
Maßstab	1:33
Format	A3
Name	
Abteilung	
Datum	17.02.2021
Änderungs-Datum	
Änderungs-Name	
Vermerk	

Demag Cranes & Components GmbH: Standort Wetter : Ruhrstraße 28 · D-58300 Wetter

Hinweise

*Dübelbefestigung gemäß technischem Datenblatt 20327544
mit Fischer FHB dyn Verbundanker
Zur Abklärung der Betonvoraussetzungen durch den Baustatiker des Kunden:
Betondicke mind. 170 mm
Betonfestigkeitsklasse mind. B25 und max. B55 nach DIN 1045 bzw.
min. C20/25 und max. C50/60 nach DIN EN 206

Steuerschalter

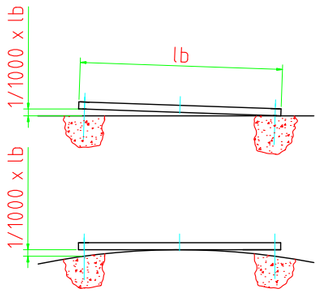

Technische Daten

Säulen-/Konsolentyp	P-500-205-3500-M	Schwenkgeschwindigkeit	manuell
Farbgebung Säule/Konsole	RAL 1007, C2M	Katzfahrwerk	KBK, EFW
Auslegertyp	J-BR1-500-KBKI-2000-M	Katzfahrgeschwindigkeit	manuell
Auslegerprofil	KBKI	Hebezeug	DC-Com 1-125 1/1 H4 V8/2 380-415/50
Farbgebung Ausleger	RAL 1007, C2M		
Gewicht der Anlage, ca.	143 kg	Hublast	125 kg
Kraneinstufung	DIN 15018	Hubgeschwindigkeit	8/2 m/min
Moment/Vertikalkraft (ohne Beiwerte)	3.3 kNm / 2.5 kN	Hakenweg	4 m
		Triebwerksgruppe FEM	3m / M6
Betriebsspannung	400 V, 3~	Steuerspannung	24 V
Frequenz	50 Hz	Steuerschalter	DSC

Mit Ausführung u. Baumaßen einverstanden.

Stempel, Datum, Unterschrift des Kunden

Copyright reserved, Demag Cranes & Components GmbH